

**Fondo Común de Inversión Abierto****1822 Raíces Infraestructura**

**Sociedad Gerente**  
Provinfondos S.A. SGFCI

**Sociedad Depositaria**  
Banco de la Provincia de  
Buenos Aires

**Calificación**  
"A+(rf)"

**Tipo de informe**  
Seguimiento

**Calificación anterior**  
"A+(rf)"  
23/10/2024

**Metodología de Calificación**  
Se utilizó la [Metodología](#) de  
Calificación de Riesgos para  
Fondos Comunes de  
Inversión aprobada por la  
CNV bajo la Resolución CNV  
17.284/14

**Analistas**  
Juan Carlos Esteves  
[jesteves@untref.edu.ar](mailto:jesteves@untref.edu.ar)

Juan Manuel Salvatierra  
[jmsalvatierra@untref.edu.ar](mailto:jmsalvatierra@untref.edu.ar)

**Fecha de calificación**  
30/01/2025

**Advertencia**  
El presente informe no debe  
considerarse una publicidad,  
propaganda, difusión o  
recomendación de la entidad  
para adquirir, vender o  
negociar valores negociables  
o del instrumento de  
calificación.

Fondo	Calificación
1822 Raíces Infraestructura	A+(rf)

**Fundamentos de la calificación.**

Se confirma la calificación asignada. Es el resultado de haber determinado, en los distintos pasos del análisis, una destacable calidad administrativa y de gestión de inversiones, junto a una prudente y eficaz política de inversiones, consistente por otra parte, con las características del producto administrado. También, se fundamenta en la buena calidad crediticia de la actual cartera de inversiones.

**Posicionamiento de mercado:** Provinfondos S.A., perteneciente al Grupo Provincia Servicios Financieros S.A., se ha convertido en un participante activo del mercado de fondos comunes de inversión abiertos, a través de su familia de fondos denominados 1822 Raíces.

**Calidad de la Sociedad Gerente:** siguiendo la metodología empleada por la UNTREF ACR UP, se ha ponderado la calidad de la Sociedad Gerente y su comportamiento con relación al mercado de actuación del Fondo. La Sociedad opera a través de las directrices de distintos Manuales temáticos, permitiendo un ajustado y transparente proceso en la administración y gestión del Patrimonio del Fondo.

**Calidad de la Sociedad Depositaria:** Las actividades que realiza en materia de custodia y la solvencia profesional del Banco, son antecedentes destacables para las funciones atribuibles al mismo en la operatoria del Fondo.

**Operatoria del Fondo:** El Fondo comenzó a operar el 11/10/2022. Al 30/12/2024 alcanzó un Patrimonio administrado de \$13.139,3 millones. Las inversiones registraron un monto de \$13.111,5 millones.

Los activos constitutivos del Fondo, corresponden principalmente a instrumentos para la financiación de actividades de inversión en infraestructura. El Fondo, es computable dentro del inciso m del artículo 35.8.1 del Reglamento General de la actividad aseguradora local.

El Fondo presenta una estable evolución de la cotización de la cuota parte, principalmente en el último semestre a diciembre de 2024. El rendimiento de los últimos 365 días alcanzó al +50,3%, similar al YTD al 30/12/2024. Opera con rangos de volatilidad de riesgo medio.

*La calificación no establece certidumbre con relación al rendimiento futuro del fondo. En tal sentido, los resultados de la calificación deben interpretarse como opiniones técnicas, sin vinculación con recomendaciones de compra, venta o mantenimiento de un determinado Fondo.*

## ◀ Información general del Fondo

Fecha de inicio de cotización	11 de octubre de 2022
Fecha de la información actual:	30 de diciembre de 2024
Moneda:	pesos
Valor de cada mil cuotapartes en pesos:	\$ 5.105,9
Valor patrimonial del fondo:	\$ 13.139.270.884
Clase de Fondo:	Abierto de Infraestructura
Agente de Administración:	Provinfondos SASGFCI
Agente de Custodia:	Banco de la Provincia de Buenos Aires
Plazo de pago:	24 hs (T+1)
Comisión total	1,1%

## ◀ Comportamiento del valor de la cuotaparte y de la volatilidad

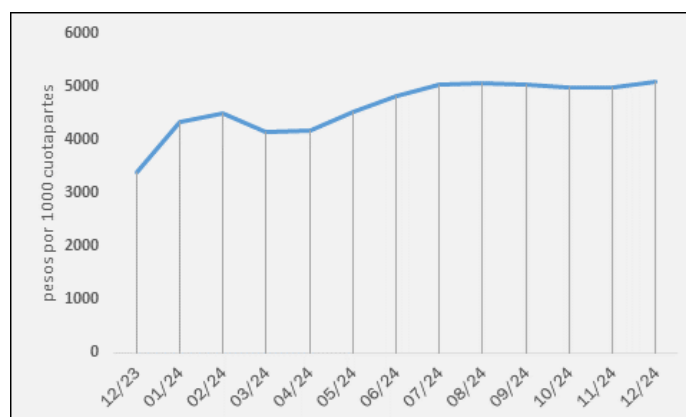
Tabla 1 - Volatilidades y cotizaciones. Al 30 de diciembre de 2024

Volatilidad anualizada		Variación periódica al 30/12/2024				
Últimos 30 días	Últimos 90 días	Últimos 30 días	Últimos 90 días	Últimos 180 días	Últimos 365 días	YTD*
3,8%	3,6%	2,2%	1,3%	5,6%	50,3%	50,3%

\* Con relación al 29/12/2023

La evolución nominal de la cuotaparte durante los últimos 365 días presenta una variación del +50,3% con una tasa efectiva mensual (t.e.m.) equivalente al 3,4%. El rendimiento en los últimos 30 días fue de +2,2%. Con relación a los últimos 180 días, alcanzó una t.e.m. de 0,9%. Con respecto a los fondos comparables (3 fondos), los rendimientos para el periodo trimestral examinado en este informe, se ubican dentro de los dos con mayores rendimientos. Los rangos de volatilidad corresponden a niveles de riesgo medio.

Gráfico 1. Evolución de la cotización de las cuotapartes.



Al último día de operaciones de cada mes.

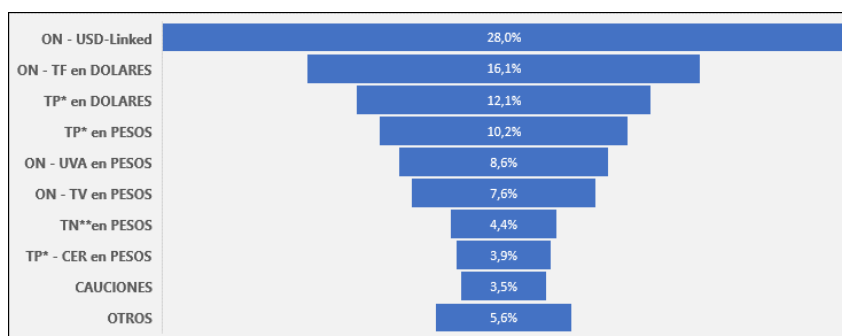
## ◀ Composición de la cartera de inversión en pesos al 30 de diciembre de 2024

Los activos de la cartera de inversión están compuestos, principalmente, por instrumentos dirigidos al financiamiento de infraestructura, especialmente a través de las Obligaciones Negociables con diversas condiciones de emisión, las que constituyen el 60,3% de las inversiones totales. Otros instrumentos corresponden a distintas emisiones de Títulos provinciales (26,2%), Nacionales (4,4%) y a Cauciones (3,5%). El 5,6% restante se distribuye entre un FCI, un Título municipal y diversos fideicomisos. Al 30/09/2024 la valuación de las inversiones alcanzó un monto de \$13.111,5 millones.

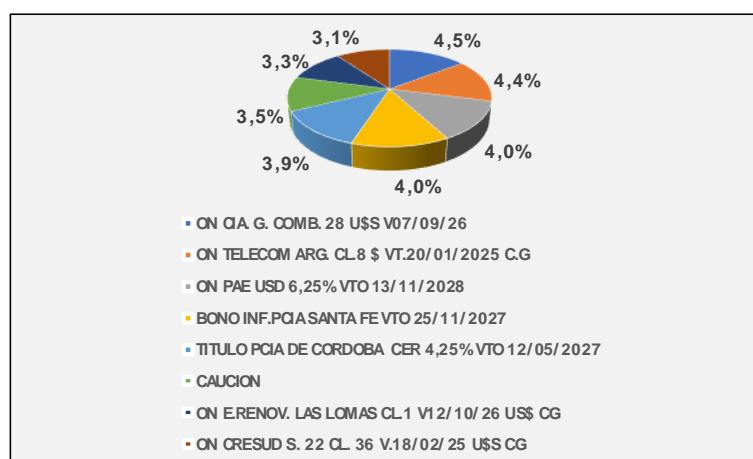
Las ON corresponden principalmente a empresas energéticas y de infraestructura energética, contando las emisiones con grado de inversión, al igual que las que no corresponden al sector. Pertenecen a empresas con un sostenible posicionamiento comercial y financiero, La cartera de inversiones se halla adecuadamente diversificada. Las inversiones y su participación por instrumento, son consistentes con los objetivos establecidos en el Reglamento General y en las Cláusulas Particulares del Fondo. La duration del Fondo es de 1,4 años.

El Gráfico 2, presenta la participación de los activos de inversión en el total de la cartera y el Gráfico 3, los activos de mayor ponderación.

**Gráfico 2 – Distribución porcentual de las inversiones.**



**Gráfico 3 – Principales activos de inversión con relación al total de inversiones**



## ◀ Reglamento de Gestión. Clausulas particulares

### ● Objetivos de inversión

El objetivo primario de la administración del Fondo, es obtener la apreciación del valor del patrimonio del mismo mediante la inversión en instrumentos destinados al financiamiento de proyectos de infraestructura, o de proyectos con impacto en la economía real de acuerdo con el art. 22 del Capítulo II del Título V de las Normas de la CNV (T.O. 2013 y modificatorias).

### ● Política de Inversión

El Fondo – encuadrado en el inciso a) del art. 4 del Capítulo II del Título V de las Normas de la CNV (T.O. 2013 y modificatorias) - se constituye con el propósito de obtener una apreciación de su valor patrimonial, obteniendo ingresos corrientes y ganancias de capital por la tenencia, compra y venta de Activos Autorizados. El Fondo es computable dentro del inciso m del artículo 35.8.1 del Reglamento General de la actividad aseguradora.

### ● Activos Autorizados

Los Activos Autorizados para constituir la cartera de inversión, así como sus límites mínimos y máximos de composición, se hallan descriptos en las Cláusulas Particulares del Fondo. Los mismos, están compuestos por los Activos Elegibles y por otros Activos que no tienen por objeto lo señalado en los Objetivos.

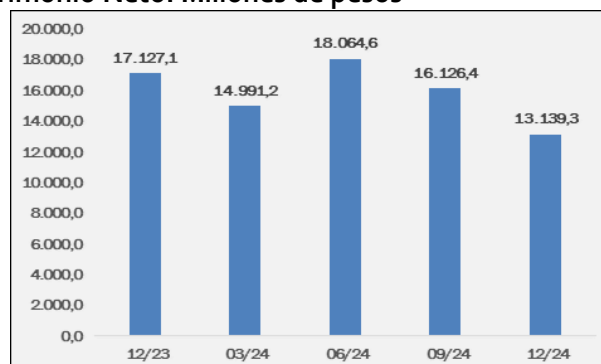
El Fondo invertirá como mínimo un 75% del Patrimonio en valores negociables, cuyo objeto de financiamiento se encuentre destinado al desarrollo o inversión directa o indirecta, de proyectos productivos con impacto en la economía nacional. Esa inversión comprenderá a los Activos Elegibles (Activos de Destino Específico y Activos Multidestino) vinculados total o parcialmente al financiamiento de actividades como las señaladas en los Objetivos de Inversión. En tanto hasta un 25% del Patrimonio, se podrá invertir en activos no vinculados a esos Objetivos, comprendiendo entre otros a Títulos de la Deuda Pública de Soberanos y Subsoberanos, Valores Negociables Privados, Certificados de Obra, cheques de pago diferido y otros

## ◀ Evolución patrimonial del Fondo y de la distribución de las cuotapartes

### ● Patrimonio Neto

El Patrimonio Neto del Fondo al 30/12/2024 alcanzó un monto de \$13.139,3 millones. El Gráfico 4 presenta la evolución para los últimos 5 trimestres.

Gráfico 4 - Evolución del Patrimonio Neto. Millones de pesos



### ● Estructura de tenencias de las cuotapartes

Los inversores institucionales, poseen una parte significativa de las cuotas partes del Fondo, representando el 88,0% de las tenencias. Los no institucionales constituyen el 12,0% restante. La cartera, se halla adecuadamente diversificada entre los cuotapartistas.

## Glosario técnico

**Volatilidad:** informa sobre la magnitud media de las fluctuaciones de los rendimientos del fondo en torno al valor esperado de estos. Una volatilidad baja señala que la oscilación de los rendimientos es escasa, y la cartera relativamente segura, mientras que una volatilidad elevada se corresponde con un riesgo mayor. Se utilizó para su determinación el estadístico de la desviación estándar.

La **Desviación Estándar** proporciona una medida global e intuitiva del riesgo. En este informe, ha sido empleada en el análisis de series con datos de comportamiento diario de precios y rendimientos. La fórmula utilizada es la siguiente:

$$\sigma = \sqrt{\frac{\sum (x - \bar{x})^2}{n-1}}$$

### Volatilidad anualizada

$$\sigma \text{ diaria} * \sqrt{252}$$

**Duración:** representa un indicador de la vida media ponderada de la cartera, indicando el vencimiento medio ponderado de los pagos de cupones de intereses más el reembolso del principal, de los distintos instrumentos que componen la cartera.

**Índice de Herfindahl/Hirschman Normalizado:** utilizado para obtener indicadores de concentración. El Índice normalizado permite su utilización en comparaciones intratemporales.

$$VT = \sum_{i=1}^n x_i \quad p_i = \frac{x_i}{VT}$$

$$H = \sum_{i=1}^n p_i^2 \quad \frac{1}{n} \leq H \leq 1$$

$p_i$  Cuota de participación de la variable  $i$

$x_i$  Total de la posición de la variable  $i$

$VT$  Valor total de las variables

$IH$  Índice de Herfindahl/Hirschman

$$IHN = (H - (1/n)) / (1 - (1/n)) \quad \text{y } 0 \leq HN \leq 1$$

Donde

*IHH* Índice de Herfindahl/Hirschman

*IHN* Índice de Herfindahl/Hirschman Normalizado

## Definición de la calificación

### Fondo Común de Inversión 1822 Raíces Infraestructura: "A+(rf)"

La calificación "A(rf)" asignada, dentro de las escalas de la UNTREF ACR UP, corresponde a "Fondos que presentan una capacidad de desempeño y administración, capacidad operativa y rendimiento, buena, con relación a Fondos de similares objetivos de inversión"

Modificadores: Las calificaciones podrán ser complementadas por los modificadores "+" o "-", para determinar una mayor o menor importancia relativa dentro de la correspondiente categoría. El modificador no cambia la definición de la categoría a la cual se lo aplica y será utilizado entre las categorías AA y CCC.

Las calificaciones contienen un sufijo que identifica a la clase de Fondos calificado. El sufijo "rf" corresponde a fondos de renta fija.

#### Fuentes de información:

La información recibida resulta adecuada y suficiente para fundamentar la calificación otorgada:

- Reglamento de Gestión del FCI 1822 Raíces Infraestructura.
- Información estadística al 30/12/2024. Cámara Argentina de FCI. [www.cafci.org.ar](http://www.cafci.org.ar)
- Informe de Gestión al 30/12/2024, emitido por Provinfondos S.A. SGFCI
- Información institucional de Provinfondos S.A. SGFCI: <http://www.provinciafondos.com.ar/>

Manual de Calificación: Para el análisis del presente Fondo, se utilizó la Metodología de Calificación de Riesgos para Fondos Comunes de Inversión aprobada por la CNV bajo la Resolución CNV 17284/14.

#### Analistas a cargo:

Juan Carlos Esteves, [jesteves@untref.edu.ar](mailto:jesteves@untref.edu.ar)

Juan Manuel Salvatierra, [jmsalvatierra@untref.edu.ar](mailto:jmsalvatierra@untref.edu.ar)

#### Responsable de la función de Relaciones con el Público:

Nora Ramos, [nramos@untref.edu.ar](mailto:nramos@untref.edu.ar)

Fecha de calificación: 30 de enero de 2025.