

Fondo Común de Inversión Abierto**Fondo Común de Inversión 1810 Ahorros Activos**

Sociedad Gerente
Proahorro Administradora
de Activos S.A.

Sociedad Depositaria
Banco Credicoop CL

Calificación
“A+(rf)”

Tipo de informe
Seguimiento

Calificación anterior:
“A+(rf)”
31/01/2022

Metodología de Calificación
Se utilizó la [Metodología](#) de Calificación de Riesgos para Fondos Comunes de Inversión aprobada por la CNV bajo la Resolución CNV 17.284/14

Analistas
Juan Carlos Esteves
jesteves@untref.edu.ar
Juan Manuel Salvatierra
jmsalvatierra@untref.edu.ar

Fecha de calificación
.28 de abril de 2022

Advertencia
El presente informe no debe considerarse una publicidad, propaganda, difusión o recomendación de la entidad para adquirir, vender o negociar valores negociables o del instrumento de calificación.

Calificación

Fondo	Calificación
1810 Ahorros Activos	“A+(rf)”

Fundamentos de la calificación.

Se trata de un Fondo de reciente creación (15 de marzo de 2021), con un valor patrimonial en fuerte crecimiento, con sostenida evolución positiva de la rentabilidad y con rangos de volatilidad de riesgo medio. El patrimonio administrado alcanzó al 31 de marzo de 2022 a los 5.520,8 millones, con un crecimiento del 189,6% con relación a diciembre de 2021. La cartera está compuesta por Letras y Bonos Públicos ajustados por CER, presentando un bajo grado de concentración.

Siguiendo la metodología utilizada por la UNTREF ACRUP, se ha ponderado la calidad del Agente de Administración, y su comportamiento con relación al mercado del Fondo. Se detecta un conjunto de recursos humanos, profesionales y de infraestructura de muy buena calidad, determinándose también, una adecuada organización operacional.

También se ha ponderado la actuación, como Agente de Custodia, del Banco Credicoop CL. Este factor le agrega una importante sinergia positiva a la actividad de los fondos, puesto que actúan coordinadamente con el Banco, siendo vital el soporte tecnológico que el mismo le otorga.

La calificación no establece certidumbre con relación al rendimiento futuro del fondo. En tal sentido, los resultados de la calificación deben interpretarse como opiniones técnicas, sin vinculación con recomendaciones de compra, venta o mantenimiento de un determinado Fondo.

◀ Información general del Fondo

Fecha de inicio de cotización	15 de marzo de 2021
Fecha de la información actual:	31 de marzo de 2022
Fuente:	Informe de Gestión al 31/03/2022
Moneda:	pesos
Valor de cada mil cuotapartes en pesos:	\$ 1.614,5
Valor patrimonial del fondo:	\$ 5.520.785.884,40
Clase de Fondo:	Abierto de renta fija
Agente de Administración:	Proahorro Administradora de Activos S.A
Agente de Custodia:	Banco Credicoop C.L
Plazo de pago:	48 hs
Comisión total:	2,00%

◀ Comportamiento de la rentabilidad y de la volatilidad

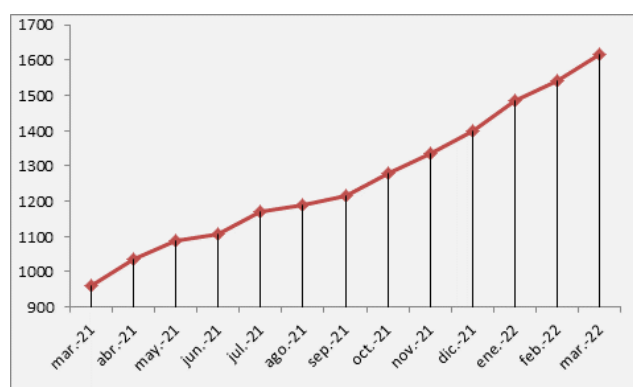
Tabla 1 - Volatilidades y rendimientos

Volatilidad anualizada		Variación periódica al 31 de marzo 2022					
Últimos 30 días	Últimos 90 días	Últimos 30 días	Últimos 90 días	Últimos 180 días	Últimos 365 días	YTD*	
4,5%	4,7%	4,8%	15,3%	32,3%	67,8%	15,3%	

* rendimiento con relación a fines de diciembre de 2021
Las variaciones consideran el último día hábil de cada mes

Con relación a la evolución nominal de la cuotaparte durante el periodo marzo-22/diciembre-21, el rendimiento alcanzó al 15,3%, con una variación efectiva mensual del 4,9%. En los últimos 30 días. el rendimiento se ubicó en el 4,8% mensual. El comportamiento de la volatilidad, registro un descenso con relación al informe anterior. Sigue ubicada en el tramo de riesgo medio, pero en la parte central del mismo. Anteriormente ambas mediciones, correspondían al tramo alto de dicho riesgo. El rendimiento del Fondo evoluciona en un sendero sostenidamente creciente. El rendimiento anualizado del YTD se ubica en una t.e.a. del 76,7%. Dentro del conjunto de comparables, los rendimientos de 1810 AA son los más altos.

Grafico 1 - Evolución de la cotización de la cuotaparte en miles de pesos



Fuente: elaboración propia

◀ Composición de la cartera de Inversión en pesos al 31 de marzo de 2022

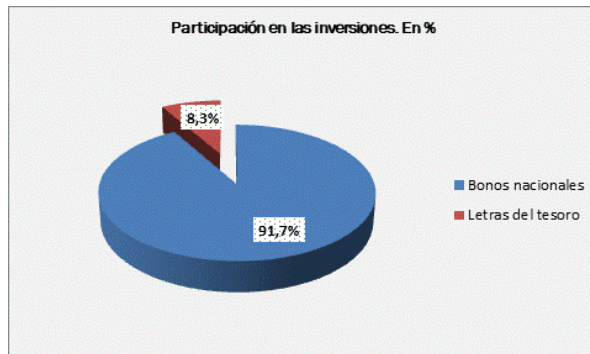
Los activos de la cartera de inversión están compuestos, básicamente, por instrumentos de deuda pública (Bonos y Letras). Hacia finales de marzo de 2022, las inversiones alcanzaron un monto total de \$ 5.405,3 millones. Los bonos representaron el 91,7% de la cartera, en tanto el 8,3% restante correspondió a las letras. Las letras tienen vencimientos inferiores a un año, en tanto para los bonos, un 85% tienen vencimientos superiores a un año. El conjunto de los instrumentos cuenta con cláusula de ajuste CER (con colocación a descuento para las letras, y con un margen nominal adicional para los bonos). Las disponibilidades, como parte de los activos totales ascendieron a los \$ 337,2 millones.

Tabla 1 – Composición de las inversiones

Especie	Monto en \$
Bonos nacionales	4.957.875.095,06
Letras del tesoro	447.431.263,11
Total de inversiones	5.405.306.358,17

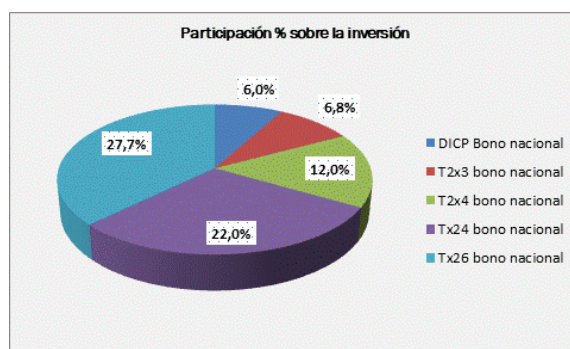
Las inversiones de la cartera y su participación por instrumento, son consistentes con los objetivos establecidos en el Reglamento General y en las Cláusulas Particulares del Fondo. El índice HN es de 0,09422 indicando un bajo grado de concentración en los activos invertidos. Los Gráficos 2 y 3, presentan información complementaria.

Gráfico 2 – Distribución porcentual.



Fuente: elaboración propia

Gráfico 3 – Participación de los principales activos sobre la inversión total



Fuente: elaboración propia

◀ Reglamento de Gestión. Clausulas particulares

● Objetivos de inversión

El Fondo está encuadrado en el inciso a) del art. 4 del Capítulo II del Título V de las Normas (N.T.2013 y modificatorias), y sus inversiones se orientan primordialmente, hacia la constitución de cartera con activos de renta fija de alta liquidez. Se entiende por “activos de renta fija” a instrumentos que producen una determinada renta, ya sea al comienzo o durante el plazo de la inversión, en la forma de interés fijo o variable o de descuento.

● Política de Inversión

El Fondo se constituye con el propósito de otorgar rentabilidad y liquidez a las inversiones realizadas por los cuotapartistas. Los procedimientos de la operatoria, se especifican en las Clausulas Particulares del Fondo, de acuerdo con lo establecido en el art.20, Capitulo II, Título V de las Normas (T.O. 2013)

● Activos Autorizados

Los activos autorizados para constituir la cartera de inversión, así como sus límites mínimos y máximos de composición, se hallan descriptos en las Clausulas Particulares del Fondo. La información está disponible en www.proahorro.com.ar

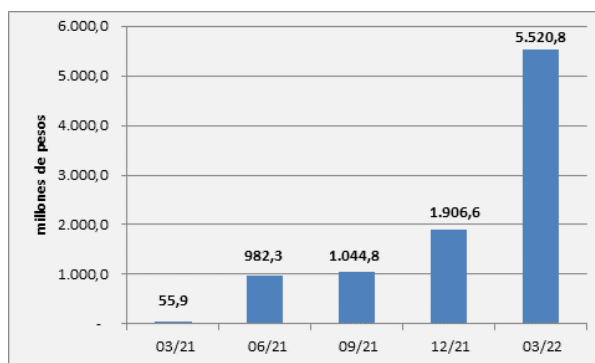
◀ Evolución patrimonial del Fondo y de la distribución de las cuotapartes

● Patrimonio Neto

El Patrimonio Neto del Fondo hacia finales de marzo de 2022, alcanzó un monto de \$ 5.520,8 millones. Durante el periodo considerado en este informe, se produjo una fuerte expansión del mismo. Con relación a diciembre de 2021, la variación positiva fue del 189,6% La participación de las inversiones fue del 97,9 %. Se destaca, la sostenida actividad de suscripciones registrada dentro del periodo señalado.

El Grafico 4 presenta el comportamiento para los últimos 12 meses

Grafico 4.- Evolución patrimonial al 31/03/2022. En millones de pesos

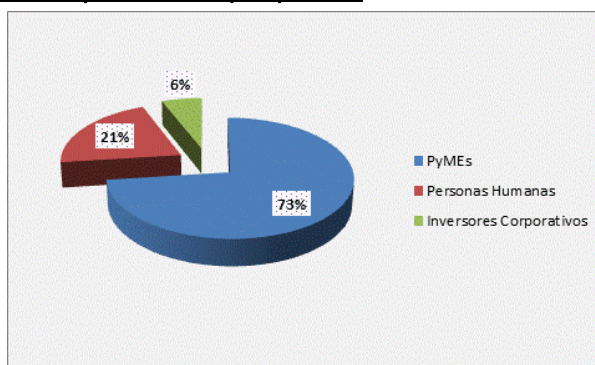


Fuente: Informe de gestión

● **Estructura de tenencias de las cuotapartes**

La distribución agregada de los tenedores de cuotapartes al 31/03/2022, se expone en el Grafico 4. Los inversores Pymes tienen la mayor participación, representando el 73% del total de las cuotapartes del Fondo.

Grafico 4 - Distribución de las cuotapartes al 31/03/2022



Fuente: Información proporcionada por la Sociedad Gerente al 31/03/2022

Glosario técnico

Volatilidad: informa sobre la magnitud media de las fluctuaciones de los rendimientos del fondo en torno al valor esperado de estos. Una volatilidad baja señala que la oscilación de los rendimientos es escasa, y la cartera relativamente segura, mientras que una volatilidad elevada se corresponde con un riesgo mayor. Se utilizó para su determinación el estadístico de la desviación estándar.

La **Desviación Estándar** proporciona una medida global e intuitiva del riesgo. En este informe, ha sido empleada en el análisis de series con datos de comportamiento diario de precios y rendimientos. La formula utilizada es la siguiente:

$$\sigma = \sqrt{\frac{\sum (x - \bar{x})^2}{n - 1}}$$

Volatilidad anualizada

σ diaria * $\sqrt{252}$

Duración: representa un indicador de la vida media ponderada de la cartera, indicando el vencimiento medio ponderado de los pagos de cupones de intereses más el reembolso del principal, de los distintos instrumentos que componen la cartera.

Índice de Herfindahl Normalizado: utilizado para obtener indicadores de concentración. El Índice normalizado permite su utilización en comparaciones intratemporales.

$$VT = \sum_{i=1}^n x_i \quad p_i = \frac{x_i}{VT}$$

$$H = \sum_{i=1}^n p_i^2 \quad \frac{1}{n} \leq H \leq 1$$

p_i Cuota de participación de la variable i

x_i Total de la posición de la variable i

VT Valor total de las variables

H Índice de Herfindahl

$HN = (H - (1/n)) / (1 - (1/n))$ y $0 \leq HN \leq 1$

Donde

H Índice de Herfindahl

HN Índice de Herfindahl Normalizado

Definición de la calificación

Fondo Común de Inversión 1810 Ahorros Activos: “A+(rf)”

La calificación “A(rf)” asignada, dentro de las escalas de la UNTREF ACR UP, corresponde a “Fondos que presentan una capacidad de desempeño y administración, capacidad operativa y rendimiento, buena, con relación a Fondos de similares objetivos de inversión”

Modificadores: Las calificaciones podrán ser complementadas por los modificadores “+” o “-”, para determinar una mayor o menor importancia relativa dentro de la correspondiente categoría. El modificador no cambia la definición de la categoría a la cual se lo aplica y será utilizado entre las categorías AA y CCC.

Las calificaciones contienen un sufijo que identifica a la clase de Fondos calificado. El sufijo “rf” corresponde a fondos de renta fija.

Fuentes de información:

La información recibida resulta adecuada y suficiente para fundamentar la calificación otorgada:

- Reglamento de Gestión. www.proahorro.com.ar
- Información estadística al 31/03/2022. Cámara Argentina de FCI. www.cafci.org.ar
- Informe de Gestión al 31/03/2022, emitido por Proahorro Administradora de Activos S.A.
- Información proporcionada por Proahorro Administradora de Activos S.A.

Manual de Calificación: Para el análisis del presente Fondo, se utilizó la [Metodología](#) de Calificación de Riesgos para Fondos Comunes de Inversión aprobada por la CNV bajo la Resolución CNV 17284/14.

Analistas a cargo:

Juan Carlos Esteves, jesteves@untref.edu.ar

Juan Manuel Salvatierra, jmsalvatierra@untref.edu.ar

Responsable de la función de Relaciones con el Público:

Nora Ramos, nramos@untref.edu.ar

Fecha de calificación: 28 de abril de 2022