

**Fondo Común de Inversión Abierto****Fondo Común de Inversión 1810 Más Ahorro****Sociedad Gerente**  
Proahorro Administradora  
de Activos S.A.**Sociedad Depositaria**  
Banco Credicoop CL**Calificación**  
“AA (rf)”**Calificación Anterior**  
“AA (rf)”  
23/09/2021**Tipo de informe**  
Seguimiento**Metodología de Calificación**  
Se utilizó la [Metodología](#) de  
Calificación de Riesgos para  
Fondos Comunes de  
Inversión aprobada por la  
CNV bajo la Resolución CNV  
17.284/14**Analistas**  
Juan Carlos Esteves  
[jesteves@untref.edu.ar](mailto:jesteves@untref.edu.ar)  
  
Juan Manuel Salvatierra  
[jmsalvatierra@untref.edu.ar](mailto:jmsalvatierra@untref.edu.ar)**Fecha de calificación**  
21 de diciembre de 2021**Advertencia**  
El presente informe no debe  
considerarse una  
publicidad, propaganda,  
difusión o recomendación  
de la entidad para adquirir,  
vender o negociar valores  
negociables o del  
instrumento de calificación.**Calificación**

Fondo	Calificación
1810 Más Ahorro	AA (rf)

**Fundamentos de la calificación.**

El fondo opera bajo una fuerte recuperación de la capacidad operativa, con ponderables resultados positivos en sus fundamentales, tal como se observa especialmente, en el comportamiento del mismo en los últimos meses. Este proceso tuvo un punto de consolidación, especialmente a partir de la unificación patrimonial del Fondo y la reapertura de suscripciones, realizada a partir de finales de septiembre de 2020.

Hacia finales de noviembre de 2021, el monto patrimonial administrado presentó un valor de \$ 6.596,6 millones, evidenciando un sostenido proceso de crecimiento, y rentabilidad, especialmente a partir de la señalada rehabilitación de las suscripciones. La variación del patrimonio administrado, con relación a finales de agosto de 2021 alcanzó al +35,0%. La trayectoria de los rendimientos es sostenidamente positiva, en tanto la volatilidad en su operatoria de mercado, se ubica en rangos de riesgo bajo.

La calificación no establece certidumbre con relación al rendimiento futuro del fondo. En tal sentido, los resultados de la calificación deben interpretarse como opiniones técnicas, sin vinculación con recomendaciones de compra, venta o mantenimiento de un determinado Fondo.

**◀ Información general del Fondo**

Fecha de la información actual:	30 de noviembre de 2021
Fuente:	Informe de Gestión al 30/11/2021
Moneda:	pesos
Valor de cada mil cuotas partes en pesos:	\$ 4.570,20
Valor patrimonial del fondo:	\$ 6.596.635.261,90
Clase de Fondo:	Abierto de renta fija
Agente de Administración:	Proahorro Administradora de Activos S.A
Agente de Custodia:	Banco Credicoop C.L
Plazo de pago:	24 hs
Comisión total:	1,65% anual

## ◀ Comportamiento de la rentabilidad y la volatilidad

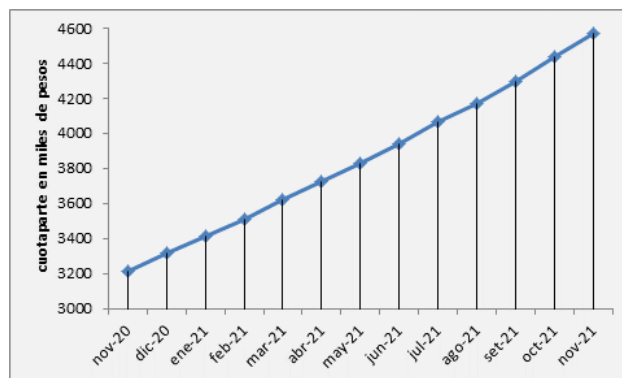
Tabla 1 - Volatilidades y rendimientos

Volatilidad anualizada		Variación periódica al 30 de noviembre de 2021				
Últimos 30 días	Últimos 90 días	Últimos 30 días	Últimos 90 días	Últimos 180 días	Últimos 365 días	YTD
2,8%	2,1%	3,0%	9,6%	22,6%	42,0%	37,7%

YTD: rendimiento anual entre el 30/11/2021 y el 30/12/2020

Con relación a la evolución nominal de la cuotaparte, durante el periodo noviembre-21/diciembre-20 (YTD), el rendimiento alcanzó al 37,7%, con un rendimiento efectivo mensual del 2,7%, y con una proyección anual del 38,0%. En los últimos 30 días dicha variación fue del +3,0%, y para los últimos 365 días corridos alcanzo al 42,0%. El comportamiento de la volatilidad, se ubica en rangos de riesgo medio. El rendimiento del Fondo, evoluciona en un sendero sostenidamente creciente. El mismo, está alineado con los registrados por otros fondos comparables.

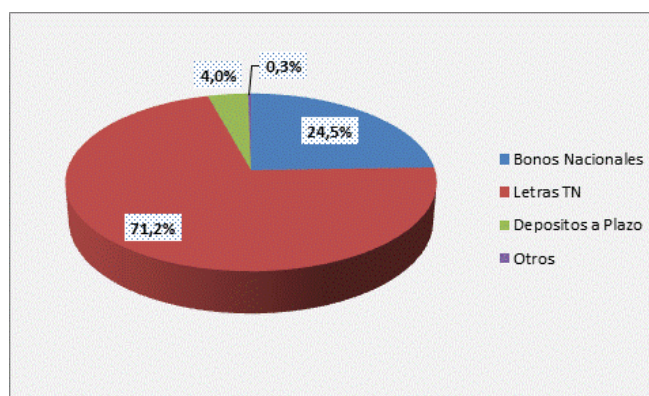
Gráfico 1 - Evolución de la cotización de la cuotaparte



## ◀ Composición de la cartera de Inversión en pesos al 30 de noviembre de 2021

Los activos de la cartera de inversión se componen, básicamente, con instrumentos de deuda pública y de depósitos a plazo, alcanzando hacia fines de noviembre un monto total de \$ 6.461,3 millones, con un aumento del 34,1% con relación al registrado a finales de agosto de 2021. Los instrumentos de deuda en pesos emitidos por el Gobierno Nacional, representaron un monto de \$ 6.180,4 millones, con un 95,7% de la cartera, y los plazos fijos con \$ 261,0 millones un 4,0% de la misma. Las disponibilidades, como parte de los activos totales ascendieron a los \$ 179,0 millones. Las inversiones de la cartera y su participación por instrumento, son consistentes con los objetivos establecidos en el Reglamento General y en las Cláusulas Particulares del Fondo. La duración del Fondo es de 16 días. El Grafico 2 presenta la distribución porcentual de las inversiones.

Gráfico 2 – Distribución porcentual.



### ● Objetivos de inversión

El Fondo está encuadrado en el inciso a) del art. 4 del Capítulo II del Título V de las Normas (N.T.2013 y modificatorias), y sus inversiones se orientan primordialmente, hacia la constitución de cartera con activos de renta fija de alta liquidez. Se entiende por “activos de renta fija” a instrumentos que producen una determinada renta, ya sea al comienzo o durante el plazo de la inversión, en la forma de interés fijo o variable o de descuento.

### ● Política de Inversión

El Fondo se constituye con el propósito de otorgar rentabilidad y liquidez a las inversiones realizadas por los cuotapartistas.

### ● Evolución patrimonial del Fondo y de la distribución de las cuotapartes

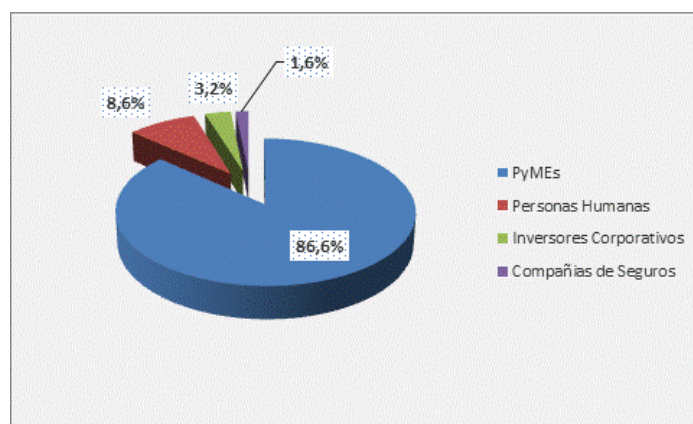
#### ◀ Patrimonio Neto

El Patrimonio Neto del Fondo hacia finales de noviembre de 2021, alcanzó un monto de \$ 6.596,6 millones, con un incremento del +35,0% con relación a finales de agosto de 2021. La participación de las inversiones fue del 97,9 %.

#### ◀ Estructura de tenencias de las cuotapartes

La distribución agregada de los tenedores de cuotapartes al 30/11/2021, se expone en el Grafico 3. Los inversores Pymes tienen la mayor participación, representando el 86,6% del total de las cuotapartes del Fondo. El Grafico 3 presenta la distribución porcentual de las mismas.

Gráfico 3 - Distribución de las cuotas partes



Fuente: Información proporcionada por la Sociedad Gerente al 30/11/2021

## Glosario técnico

**Volatilidad:** informa sobre la magnitud media de las fluctuaciones de los rendimientos del fondo en torno al valor esperado de estos. Una volatilidad baja señala que la oscilación de los rendimientos es escasa, y la cartera relativamente segura, mientras que una volatilidad elevada se corresponde con un riesgo mayor. Se utilizó para su determinación el estadístico de la desviación estándar.

La **Desviación Estándar** proporciona una medida global e intuitiva del riesgo. En este informe, ha sido empleada en el análisis de series con datos de comportamiento diario de precios y rendimientos. La fórmula utilizada es la siguiente:

$$\sigma = \sqrt{\frac{\sum (x - \bar{x})^2}{n - 1}}$$

### Volatilidad anualizada

$$\sigma \text{ diaria} * \sqrt{252}$$

**Duración:** representa un indicador de la vida media ponderada de la cartera, indicando el vencimiento medio ponderado de los pagos de cupones de intereses más el reembolso del principal, de los distintos instrumentos que componen la cartera.

### ◀ Organigrama y Manual de Procedimientos

A través de Hecho Relevante con fecha 24 de noviembre de 2021, la Sociedad Gerente PROAHORRO Administradora de Activos S.A. informó sobre el organigrama vigente para la Sociedad. Asimismo, también presentó el Manual de Procedimientos vigente, el cual comprende operativamente, a los Procesos Diarios, al Movimiento de las Cuentas de los Fondos Comunes de Inversión, a la emisión de Informes y Publicaciones y al Archivo de Documentación. La descripción en el Manual, de los distintos procesos comprendidos para el tratamiento de esas actividades, revelan la utilización de ajustados procesos de control y funcionamiento, que le otorgan confiabilidad a los resultados de las mismas.

## Definición de la calificación

### **Fondo Común de Inversión 1810 Más Ahorro: “AA” (rf)”**

La calificación “AA” asignada, dentro de las escalas de la UNTREF ACR UP, corresponde a: “Fondos que presentan una capacidad de desempeño y administración, capacidad operativa y rendimiento muy buena con relación a Fondos de similares objetivos de inversión”

Las calificaciones contienen un sufijo que identifica a la clase de Fondos calificado. El sufijo “rf” corresponde a fondos de renta fija.

### Fuentes de información:

La información recibida resulta adecuada y suficiente para fundamentar la calificación otorgada:

- Reglamento de Gestión. [www.proahorro.com.ar](http://www.proahorro.com.ar)
- Información estadística al 30/11/2021. Cámara Argentina de FCI. [www.cafci.org.ar](http://www.cafci.org.ar)
- Informe de Gestión al 30/11/2021, emitido por Proahorro Administradora de Activos S.A.
- Información proporcionada por la Sociedad Gerente

Manual de Calificación: Para el análisis del presente Fondo, se utilizó la [Metodología](#) de Calificación de Riesgos para Fondos Comunes de Inversión aprobada por la CNV bajo la Resolución CNV 17284/14.

### Analistas a cargo:

Juan Carlos Esteves, [jesteves@untref.edu.ar](mailto:jesteves@untref.edu.ar)

Juan Manuel Salvatierra, [jmsalvatierra@untref.edu.ar](mailto:jmsalvatierra@untref.edu.ar)

### Responsable de la función de Relaciones con el Público:

Nora Ramos, [nramos@untref.edu.ar](mailto:nramos@untref.edu.ar)

Fecha de calificación: 21 de diciembre de 2021