

## Fondo Común de Inversión Abierto

### CYC RENTA MIXTA

#### Sociedad Gerente

CYC Administradora de  
Fondos S.A.

#### Sociedad Depositaria

Banco de Valores S.A.

#### Calificación

"A(rm)"

#### Fecha de calificación

28 de noviembre de 2025

#### Calificación anterior

"A(rm)"

21/08/2025

#### Tipo de informe

Seguimiento

#### Metodología de Calificación

Se utilizó la [Metodología](#) de  
Calificación de Riesgos para  
Fondos Comunes de  
Inversión aprobada por la  
CNV bajo la Resolución CNV  
17.284/14

#### Analistas

Juan Manuel Salvatierra  
[jmsalvatierra@untref.edu.ar](mailto:jmsalvatierra@untref.edu.ar)

Juan Carlos Esteves

[jesteves@untref.edu.ar](mailto:jesteves@untref.edu.ar)

#### Advertencia

El presente informe no debe  
considerarse una publicidad,  
propaganda, difusión o  
recomendación de la entidad  
para adquirir, vender o  
negociar valores negociables  
o del instrumento de  
calificación.

## Calificación

Fondo	Calificación
CYC Renta Mixta	"A(rm)"

## Fundamentos de la calificación.

CYC Renta Mixta es un fondo abierto con el objetivo de invertir en una cartera diversificada de instrumentos de renta fija y renta variable, con un horizonte de inversión de largo plazo, y para un perfil de inversor arriesgado.

La calificación confirmada es el resultado de haber determinado, en los distintos pasos del análisis, una adecuada calidad administrativa y de gestión de inversiones, junto a una prudente y eficaz política de inversiones. Consistente por otra parte, con las características del producto administrado. También se fundamenta en la calidad crediticia ponderada de la cartera actual de inversiones.

**Operatoria del Fondo:** Al 31/10/2025 alcanzó un Patrimonio administrado de \$ 21.100,45 millones. Con relación a julio de 2025, el aumento patrimonial alcanzó el +37,09% trimestral. El rendimiento en el mes de octubre del 2025 fue del +57,68%. Para los últimos doce meses, la variación positiva alcanzó al +61,34. Está operando con rangos de volatilidad correspondientes a riesgo muy alto, consistente con los activos de la cartera administrada.

*La calificación no establece certidumbre con relación al rendimiento futuro del fondo. En tal sentido, los resultados de la calificación deben interpretarse como opiniones técnicas, sin vinculación con recomendaciones de compra, venta o mantenimiento de un determinado Fondo.*

## Información general del Fondo

Fecha de inicio de cotización	11 de junio de 2018
Fecha de la información actual:	31 de octubre de 2025
Fuente:	Informe de Gestión al 31/10/2025
Moneda:	Pesos
Valor de cada mil cuotapartes (clase B):	\$ 123.934,17
Valor patrimonial del fondo:	\$ 21.100.450.692,89
Clase de Fondo:	Abierto de Renta Mixta
Agente de Administración:	C y C Administradora de Fondos S.A.
Agente de Custodia:	Banco de Valores S.A.
Plazo de rescate:	24 hs.
Comisión Administrador (clase B):	2% anual
Comisión Custodia:	0,15% + IVA anual

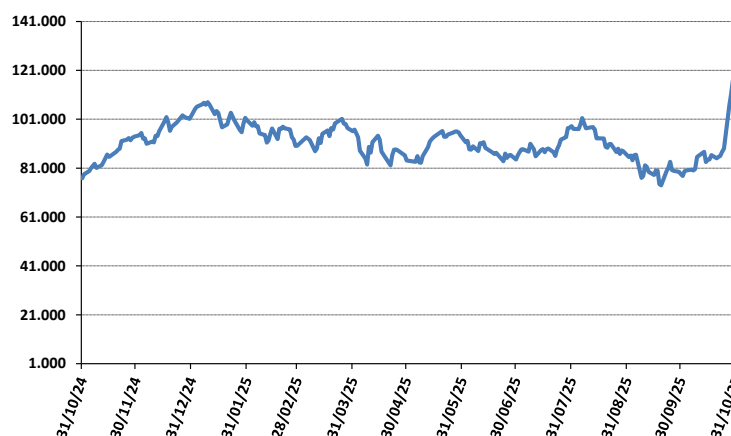
## Comportamiento del valor de la cuotaparte y de la volatilidad

Tabla 1. Volatilidad y evolución de las cotizaciones

Volatilidad anualizada		Rentabilidad al 31 de octubre de 2025				
Últimos 30 días	Últimos 90 días	Últimos 30 días	Últimos 90 días	Últimos 180 días	Últimos 365 días	YTD*
68,87%	59,81%	57,68%	26,19%	47,26%	61,34%	22,54%

\* Período 30/12/2024 al 31/10/2025.

Gráfico 1. Evolución de la cuotaparte en miles de pesos.



La evolución nominal de la cuotaparte, durante el último año corrido al 31/10/2025, muestra un rendimiento del +61,34%, con una variación efectiva mensual equivalente al 4,07%. El YTD hasta octubre de 2025 alcanzó un rendimiento acumulado positivo del +22,54%, y durante el último mes el rendimiento fue del +57,68% m/m por el rally luego de las elecciones legislativas en Argentina.

Con relación a fondos comparables, los rendimientos del Fondo para el periodo analizado entre el 31/07/2025 y el 31/10/2025, se ubicaron en niveles competitivos a los registrados por los tres comparables. Los rangos de volatilidad se ubican en niveles de riesgo muy alto, consistente con los activos de la cartera administrada, por encima de los niveles reflejados en el trimestre anterior.

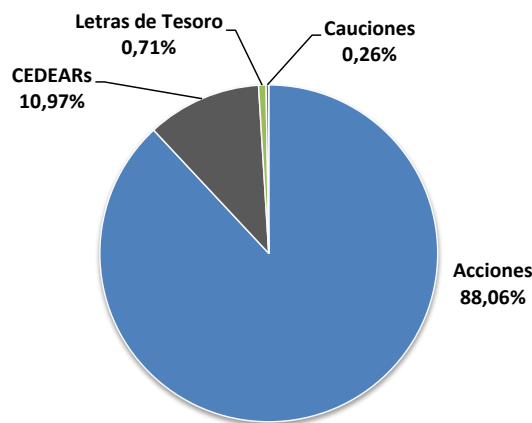
## Composición de la cartera de Inversión en pesos al 31 de octubre de 2025.

Las inversiones totales ascienden al 31/10/2025 a los \$21.091,79 millones. Están compuestas principalmente por activos de renta variable, representando el 99,03% del total invertido (un 88,06% corresponde a acciones con cotización local y un 10,97% en Certificados de Depósito Argentino -CEDEARs-). Las tenencias accionarias se distribuyen principalmente entre los sectores energéticos (industria de petróleo y gas; generación, transporte y distribución de gas y energía eléctrica), los cuales constituyen un valor cercano al 70% de las inversiones totales.

Asimismo, la cartera contiene dos clases de inversiones de renta fija. Las mismas son colocaciones en una Letra del Tesoro Capitalizable en Pesos (LECAP) emitida por el soberano nacional por 0,71% del total, y una

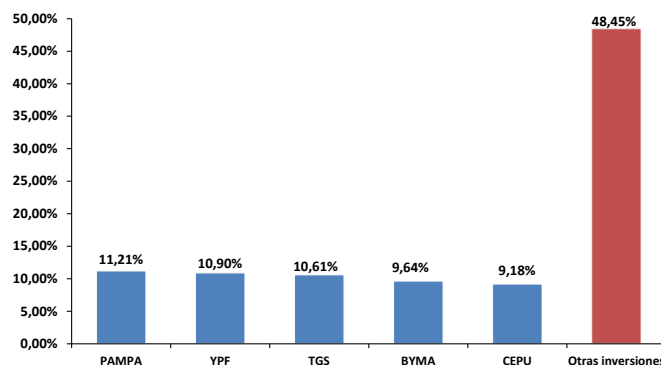
caución bursátil por el 0,26% del total invertido. El Gráfico 2, presenta la cartera según la distribución por origen de activos.

**Gráfico 2. Distribución porcentual de la cartera de inversiones**



Al 31/10/2025, las principales cinco concentraciones por emisor reunían el 51,55% del total de las inversiones (acciones de las empresas Pampa Energía, YPF, Transportadora de Gas del Sur –TGS–, BYMA y Central Puerto –CEPU–). El principal emisor reunía el 15,09% (Pampa) seguido por YPF con el 10,90%. El Gráfico 3 expone la selección de las principales inversiones.

**Gráfico 3. Principales activos de inversión**



Las inversiones de la cartera y su participación por instrumento, son consistentes con los objetivos establecidos en el Reglamento General y en las Cláusulas Particulares del Fondo. El índice HN es 0,031, indicando un bajo grado de concentración de la cartera.

## Reglamento de Gestión. Cláusulas particulares.

### ● Objetivos de inversión

El objetivo de la administración del Fondo, es optimizar el rendimiento de los activos que conforman el patrimonio neto del mismo, invirtiendo principalmente en valores negociables o instrumentos de renta variable y renta fija. Se entenderá por instrumentos de renta fija a los que producen una renta determinada (ya sea determinada al comienzo o en un momento ulterior) en la forma de interés o de descuento y, por instrumentos de renta variable, a aquellos cuya rentabilidad no está preestablecida en el momento de

adquirirlos, sino que se encuentran sujetos a evolución de un patrimonio determinado o a las variaciones del mercado.

#### ● Política de Inversión

El Fondo se constituye con el propósito de otorgar rentabilidad y adecuada liquidez a las inversiones que realicen los cuotapartistas. Con este propósito el Fondo se orientará a constituir una cartera de inversiones de mediano plazo diversificada. Podrán efectuarse operaciones con derivados financieros, como estrategia de cobertura exclusivamente, en concordancia con las Normas de la CNV (N.T. 2013 y modo.) y según los límites establecidos en el punto 2 de Activos Autorizados del Reglamento de Gestión.

#### ● Activos Autorizados

Los activos autorizados para constituir la cartera de inversión, así como sus límites mínimos y máximos de composición, se hallan descriptos en las Cláusulas Particulares del Reglamento de Gestión del Fondo. La información está disponible en el sitio institucional de [CYC](#) y de la [CNV](#).

### Evolución patrimonial del Fondo y de la distribución de las cuotapartes

#### ● Estructura de tenencias de las cuotapartes

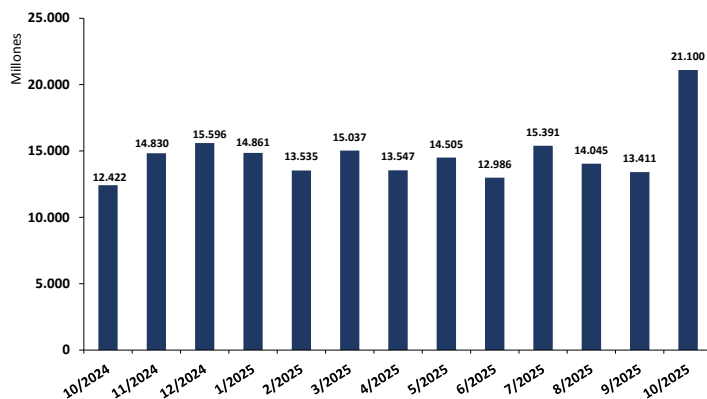
El Fondo se comercializa a través de la intervención de Agentes de Colocación y Distribución (ACDI). A su vez, estos Agentes cuentan con una cartera de clientes, tenedores de las cuotapartes del Fondo. Al 31/10/2025, los cuotapartistas de la clase B se componían principalmente de personas humanas en casi 81,50%, personas jurídicas con residencia del exterior en un 13,21%, corporativos locales en un 4,70%, un fondo común de inversión local con el 0,54%, una persona humana con residencia en el exterior 0,05%, y una empresa PyME local con el 0,002%.

#### ● Patrimonio Neto

El Patrimonio Neto del Fondo hacia finales de octubre de 2025, alcanzó un monto de \$21.100,45 millones. La valuación resultó un +35,30% superior a la registrada al cierre de 2024 con un aumento patrimonial del +\$5.504,67 millones (\$15.595,77 millones) y un +37,09% superior al cierre de julio de 2025 con una suba de +\$5.709,28 millones (\$15.391,17 millones).

En este periodo trimestral analizado, se realizaron suscripciones superiores a los rescates en el Fondo por parte de los inversores.

#### Gráfico 4. Evolución patrimonial (en millones de pesos)



Fuente: Informes de Gestión trimestrales y CNV en base a CAFCI.

## Glosario técnico

**Desviación Estándar** proporciona una medida global e intuitiva del riesgo. En este informe, ha sido empleada en el análisis de series con datos de comportamiento diario de precios y rendimientos. La fórmula utilizada es la siguiente:

$$\sigma = \sqrt{\frac{\sum (x - \bar{x})^2}{n - 1}}$$

**Duración:** representa un indicador de la vida media ponderada de la cartera, indicando el vencimiento medio ponderado de los pagos de cupones de intereses más el reembolso del principal, de los distintos instrumentos que componen la cartera.

**CEDEARs (Certificado de Depósito Argentino):** Son certificados de depósito de acciones de sociedades extranjeras u otros valores que no cuentan con autorización de oferta pública en nuestro país. Quedan en custodia en una entidad crediticia y se pueden negociar como cualquier acción.

**Índice de Herfindahl Normalizado:** utilizado para obtener indicadores de concentración. El índice normalizado permite su utilización en comparaciones intratemporales.

$$VT = \sum_{i=1}^n x_i \quad p_i = \frac{x_i}{VT}$$

$$H = \sum_{i=1}^n p_i^2 \quad \frac{1}{n} \leq H \leq 1$$

$p_i$  Cuota de participación de la variable i

$x_i$  Total de la posición de la variable i

VT Valor total de las variables

H Índice de Herfindahl

$$HN = (H - (1/n)) / (1 - (1/n)) \quad \text{y } 0 \leq HN \leq 1$$

Dónde:

H Índice de Herfindahl

HN Índice de Herfindahl Normalizado

**Volatilidad:** informa sobre la magnitud media de las fluctuaciones de los rendimientos del fondo en torno al valor esperado de estos. Una volatilidad baja señala que la oscilación de los rendimientos es escasa, y la cartera relativamente segura, mientras que una volatilidad elevada se corresponde con un riesgo mayor. Se utilizó para su determinación el estadístico de la desviación estándar.

**Volatilidad anualizada:**  $\sigma$  diaria \*  $\sqrt{252}$

## Definición de la calificación

### Fondo Común de Inversión CYC Renta Mixta: "A(rm)"

La calificación "A(rm)" confirmada, dentro de las escalas de la UNTREF ACR UP, corresponde a "Fondos que presentan una capacidad de desempeño y administración, capacidad operativa y rendimiento, buena, con relación a Fondos de similares objetivos de inversión"

Modificadores: Las calificaciones podrán ser complementadas por los modificadores "+" o "-", para determinar una mayor o menor importancia relativa dentro de la correspondiente categoría. El modificador no cambia la definición de la categoría a la cual se lo aplica y será utilizado entre las categorías AA y CCC.

Las calificaciones contienen un sufijo que identifica a la clase de Fondos calificado. El sufijo "rm" corresponde a fondos de renta mixta.

### Fuentes de información:

La información recibida resulta adecuada y suficiente para fundamentar la calificación otorgada:

- Reglamento de Gestión de CYC Renta Mixta. Inscripto bajo el Nro. 1007 Aprobado por Resolución Nro. RESFC-2017-19151-APN-DIR#CNV de la CNV.
- Información estadística al 31/10/2025. Cámara Argentina de FCI. [www.cafci.org.ar](http://www.cafci.org.ar)
- Informe de Gestión al 31/10/2025, emitido por CYC Administradora de Fondos S.A.
- Información institucional de CYC: <https://www.cycfondos.com.ar/index.html>
- Información institucional de Cucchiara y Cía. S.A. ALyC: <https://cucchiara.com.ar/>

Manual de Calificación: Para el análisis del presente Fondo, se utilizó la Metodología de Calificación de Riesgos para Fondos Comunes de Inversión aprobada por la CNV bajo la Resolución CNV 17284/14.

### Analistas a cargo:

Juan Manuel Salvatierra, [jmsalvatierra@untref.edu.ar](mailto:jmsalvatierra@untref.edu.ar)  
Juan Carlos Esteves, [jesteves@untref.edu.ar](mailto:jesteves@untref.edu.ar)

### Responsable de la función de Relaciones con el Público:

Nora Ramos, [nramos@untref.edu.ar](mailto:nramos@untref.edu.ar)

Fecha de calificación: 28 de noviembre de 2025.