

Asociaciones Civiles sin fines de lucro

Asociación para el Desarrollo de Villa Elisa y Zona (ADVEZ)**Institución:**Asociación para el Desarrollo de
Villa Elisa y Zona**Calificación**

"A+ (mf) PE"

Tipo de informe:Seguimiento. Privado. Sin oferta
pública.**Calificación Anterior**

"A+(mf) PE"

30/09/2020

Metodología de calificación

Se utilizó la [Metodología](#) de Calificación de Riesgo de Instituciones de Microfinanzas y de Operaciones de Endeudamiento de Instituciones de Microfinanzas aprobada por la CNV bajo la Resolución CNV 19870/19.

AnalistasJuan Carlos Esteves
jesteves@untref.edu.arJuan Manuel Salvatierra
jmsalvatierra@untref.edu.ar**Fecha de calificación**

18 de diciembre de 2020

Advertencia

El presente informe no debe considerarse una publicidad, propaganda, difusión o recomendación de la entidad para adquirir, vender o negociar valores negociables o del instrumento de calificación.

Calificaciones

Calificación actual	Perspectiva
"A+(mf)"	Estable

Fundamentos de la Calificación

La entidad posee un fuerte posicionamiento en su zona de actividad. Se destaca la clara formulación de su Misión, acompañada de un conjunto de objetivos que propenden al desarrollo económico y social de su área de influencia. Dicha misión, está claramente explicitada en el Estatuto de la ADVEZ.

Las actividades elegidas para su accionar, establecidas desde el Estatuto que regula su funcionamiento, están muy diversificadas, y otorgan especial énfasis a las actividades industriales que transformen recursos originados en la zona, con un específico objetivo de actuar bajo procedimientos que preserven la calidad del medio ambiente.

Los integrantes de los órganos directivos, responden a distintas entidades localizadas en la Zona, que comparten la misma naturaleza jurídica de la ADVEZ, otorgándole a la entidad una clara representatividad zonal. También es resaltable el compromiso e involucramiento de los mismos, con relación a la misión de la ADVEZ. Esta característica le otorga una destacable fortaleza a la Asociación.

Se observan adecuados diseños de organización y funcionamiento, que se traducen en una eficiente utilización y asignación de los recursos, tanto materiales como humanos, en las acciones desarrolladas por la Asociación.

Se advierten como características centrales en el orden financiero y económico, la solidez patrimonial, la alta liquidez de la entidad, la calidad de los activos, la inexistencia de créditos incobrables y el casi nulo nivel de morosidad. De acuerdo con lo informado por la Asociación a octubre de 2020, la fase actual en la que encuadra la actividad en la zona, ha permitido recuperar los niveles de originación de la entidad, con una fuerte reducción de los niveles de mora que, desde los registros históricos, nunca superaron el 1% sobre los saldos de cartera. Sus procedimientos y estructura

administrativa para gestionar la cobranza y la mora son los adecuados.

UNTREF ACR UP considera que el conjunto de atributos y características expuestas, permite considerar muy favorablemente a una entidad con extendida actuación en la zona, y con un firme compromiso con la Misión asumida.

Introducción

El Municipio de Villa Elisa pertenece al Departamento de Colón en la Provincia de Entre Ríos. Es la tercera ciudad en población de ese Departamento, siendo habitada por alrededor de 11.200 personas. La actividad agrícola y ganadera, el turismo y la avicultura, constituyen importantes fuentes de recursos económicos. También se destaca la presencia de otras actividades productivas tales como: producción de miel, actividad forestal, pequeñas y medianas empresas de la industria metalúrgica y del calzado, de la producción de muebles y de la producción láctea.

La Asociación para el Desarrollo de Villa Elisa y Zona (ADVEZ) es una institución sin fines de lucro, creada en el año 1990, a partir de la iniciativa de vecinos de la localidad, con activa participación por parte del Municipio de Villa Elisa (Provincia de Entre Ríos, Argentina) a través del intendente Javier Kuttel, en funciones en ese momento. Para su conformación y funcionamiento, se decidió la constitución de una estructura organizativa, contemplando la participación de Entidades con representatividad social en el Municipio.

Un factor de singular importancia es el fondeo para las actividades de la ADVEZ. A través de la Ordenanza 1.557/10 del HCD de Villa Elisa (art.24°), se constituyó el Fondo Municipal de Promoción. El mismo comprende, salvo excepciones, en la aplicación de un porcentaje del 12% sobre todas las tasas municipales. Se estableció en esa Ordenanza a través del artículo 25°, que el 100% de lo recaudado por su aplicación sobre algunas tasas específicas, se aporte mensualmente y con carácter de no reintegrable a la ADVEZ.

UNTREF ACR UP considera que esta disposición, revela el grado de legitimidad alcanzado en la zona por la ADVEZ.

Organización y capacidad de gestión.

La ADVEZ está compuesta por dos categorías de socios: *activos* y *adherentes*. Ambas clases de socios, tienen claramente especificadas en el Estatuto de la entidad, sus actividades y niveles de participación.

Consistente con los objetivos de la Misión de la ADVEZ, se establece que los socios activos, deberán ser representantes de entidades radicadas en Villa Elisa o zona, que reúnan sin fines de lucro, a personas físicas o ideales vinculadas a una actividad económica determinada.

Los representantes permanentes de los socios activos, seleccionan entre sus pares a los que integraran el Consejo Administrativo. Cabe destacar que el Estatuto establece que participarán en calidad de Consejeros Honorarios, el Intendente de la Ciudad de Villa Elisa y el Presidente del Consejo Deliberante, así como también aquellos Concejales contemplados en dicho instrumento. Este aspecto destaca la significación otorgada a la ADVEZ, por parte del Municipio de Villa Elisa.

En septiembre de este año se comenzó a trabajar, a través de la contratación de una profesional especializada, en la elaboración de un Manual de Procedimientos Institucional que abarque a las distintas áreas de trabajo de la administración general, del Consejo Administrativo y del Comité Ejecutivo. El mismo

ha sido recientemente aprobado y puesto en vigencia por la Asociación. Este aspecto, constituye un factor de fortalecimiento para la gobernanza de la Asociación.

Tipo de entidad. Volumen de operaciones y posicionamiento

ADVEZ es una institución sin fines de lucro de tamaño mediano, que se ha posicionado en el mercado de las Instituciones de Microfinanzas de Argentina (IMF) de la siguiente manera (Tabla 1):

Tabla 1. Benchmarking Instituciones de Microfinanzas de Argentina

Indicadores	Total del sistema de IMF's	Banca Pública y Soc. Anónimas	Total subsistema ASFL	ADVEZ		
	Valores	Valores	Valores	Valores	% s/ sistema	% s/ total ASFL
Número de Instituciones	50	5	45			
Cartera bruta en miles de \$	3.884.775	3.124.643	760.132	4.442	0,14%	0,6%
Saldo promedio en miles de \$	35,8	55,8	15,0	35,8	100,1%	239%
N° prestatarios	100.113	54.606	45.507	124	0,23%	0,3%
Mujeres prestatarias activas	55.490	30.216	25.274	67	0,22%	0,3%
Personal	1.014	536	478	5	0,93%	1,0%
Asesores de crédito	485	292	198	1	0,34%	0,5%

Fuente: Mapeo de IMF de Argentina – Edición XXVI – diciembre de 2019 (CONAMI – FONCAP – RADIM) e información de ADVEZ.
ASFL: Asociaciones sin fines de lucro

La ADVEZ representaba a diciembre de 2019, el 0,14% del total del sistema IMF, de acuerdo a la cartera bruta medida en pesos, y un 0,6% del total de Asociaciones Sin Fines de Lucro (ASFL). Se destaca que a pesar de ser parte de dicho subsistema, el saldo promedio de crédito de \$ 35,8 miles, es similar al promedio del sistema total (sociedades anónimas, banca pública y ASFL). Asimismo, es 2,4x (veces) mayor al promedio de los créditos para clientes otorgados por las instituciones sin fines de lucro que fue de \$ 15,0 mil.

Estrategia Comercial. Implementación de la Misión

El objetivo central de la misión de la ADVEZ, comprende el desarrollo socioeconómico y progreso general de Villa Elisa y su zona de influencia. Se establece que de manera ordenada y armónica, se alentarán aquellas iniciativas que generen actividades industriales en la zona, privilegiándose las que utilicen recursos naturales y humanos de la misma. Se contemplan también, acciones dirigidas a los sectores de menores recursos, cooperando además con la acción municipal y la preservación del medio ambiente.

Las tareas se desarrollan con la intervención de dos personas con relación de dependencia, complementadas con la participación de personal contratado. No se han registrado novedades con relación al Informe anterior.

UNTREF ACR UP entiende que los procedimientos empleados, se corresponden con los estándares que generalmente se aplican para las operaciones de este tipo de entidades.

Desempeño Operativo - Evolución del total de operaciones de microcréditos.

La evolución de la cartera total desde finales de 2019 y hasta marzo de 2020, tuvo un comportamiento positivo. La pandemia del COVID-19, con la consecuencia del ASPO desde el 19 de marzo, modificó esa circunstancia. La caída acumulada de los meses de abril y mayo, con relación a marzo, fue del orden del -9,2%. Sin embargo, y con posterioridad al mes de mayo, la intensa actividad desarrollada por la ADVEZ,

permitió una fuerte recuperación de los saldos. Así es como la cartera crediticia, tanto originada en fondos propios como del Foncap, a finales de octubre de 2020, alcanzó a los \$8.184,5 miles, que es el mayor saldo del corriente año, con una evolución de +50,0% con relación a los niveles de finales de agosto. Con relación al comportamiento anual, entre octubre de 2020 y diciembre de 2019, el saldo total de la cartera aumentó + 84,2%. La evolución de esta variable se presenta en el Gráfico 1. Allí se puede advertir el impacto de la pandemia, así como también, el resultado de las acciones de la Asociación, que permitieron una fuerte recuperación de los saldos del total de cartera crediticia, intensificada durante el bimestre septiembre/octubre.

De acuerdo con lo informado por la ADVEZ, la cantidad de prestatarios a fines de 2019, alcanzó a 124 personas, estando distribuidos por género, en 67 mujeres y 57 hombres. Hacia finales de octubre del corriente año, el total de prestatarios fue de 144 personas, estando distribuidas por género en 75 mujeres y 69 hombres. El Gráfico 2 presenta la información completa para ese periodo.

Gráfico 1. Evolución del saldo de la Cartera
(en miles de \$ corrientes)

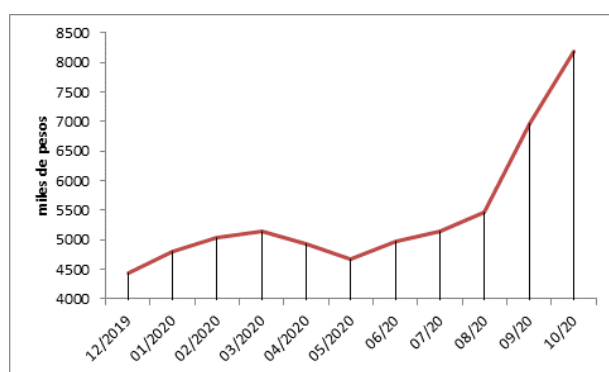
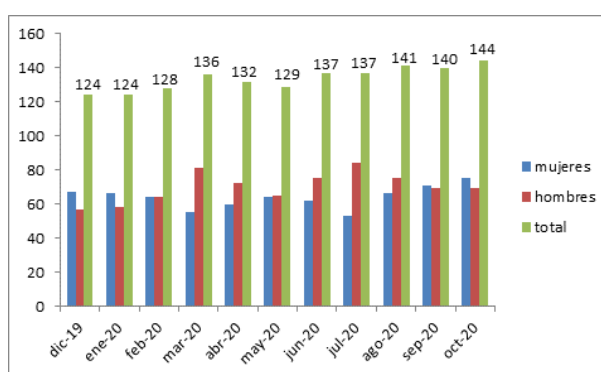


Gráfico 2. Distribución de prestatarios por género

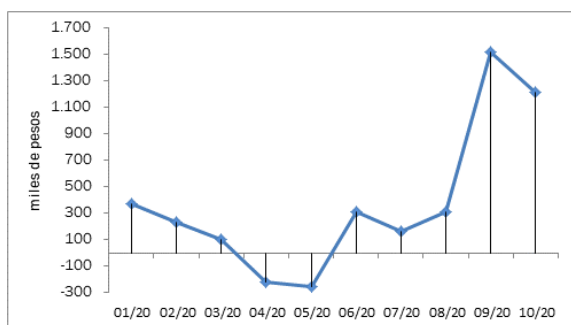


Fuente: Elaboración propia en base a información provista por ADVEZ.

El brusco cambio generado por la pandemia de COVID-19, produjo algunos de los efectos arriba señalados. Las consecuencias fueron un fuerte impacto sobre la originación de cartera (ver Gráfico 3). Puede advertirse también, la recuperación producida en la originación con posterioridad al descenso registrado entre abril y mayo. La evolución de la misma, se determina como la diferencia entre el saldo de la cartera final de un mes y el del mes anterior. En el Gráfico 3 se advierte la caída registrada durante los meses de abril y mayo, provocada por los efectos de la pandemia, que impactaron negativamente sobre la actividad económica. Con posterioridad al último mes señalado, se produjo la recuperación ya comentada. El acumulado de originación neta total entre los meses de enero y octubre, alcanzó a los \$3.742,2 miles, con un resultado parcial entre junio y octubre de \$ 3.515,7 miles.

Como se señaló, el saldo de la cartera crediticia total a octubre de 2020 ascendió a \$ 8.184,5 miles. La misma corresponde a deudas de 144 clientes, siendo 28 de los mismos (9 mujeres y 19 hombres), con origen en financiamiento del FONCAP y con \$2.781,7 miles de saldo, y los restantes 116 (65 mujeres y 50 hombres), con origen en otras fuentes de la ADVEZ y con \$5.402,8 miles de saldo. Ver Gráfico 4.

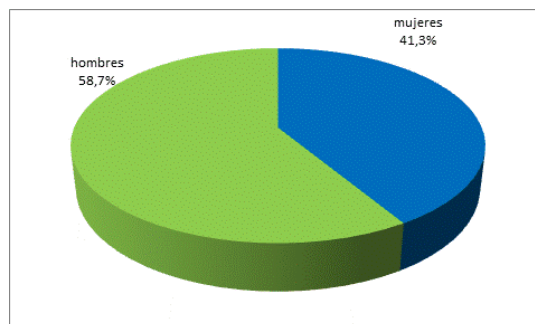
Gráfico 3. Originación* (en miles de\$ corrientes)



* Totales

Fuente: Elaboración propia en base a información provista por ADVEZ

Gráfico 4. Saldo de créditos* por género a octubre de 2020



El comportamiento de la cartera de FONCAP, que a octubre representa el 34,0% del total (+7,5 puntos porcentuales, con respecto a agosto) reflejó estabilidad en los saldos de cartera hasta el mes de mayo. La siguiente Tabla 2, presenta la evolución de los mismos, en tanto el Gráfico 5, refleja el comportamiento de la originación crediticia, proveniente de esa fuente de financiación. Cabe destacar que a partir del mes de agosto, se produjo una intensificación en la generación positiva de cartera, Esto se reflejó en el acumulado agosto/octubre, que alcanzó un monto positivo de originación de \$1.512.3 miles. El acumulado anual alcanzó a los \$ 1.615,2 miles, La determinación de la evolución de la originación, se especifica con el mismo procedimiento aclarado en el tercer párrafo de la página anterior.

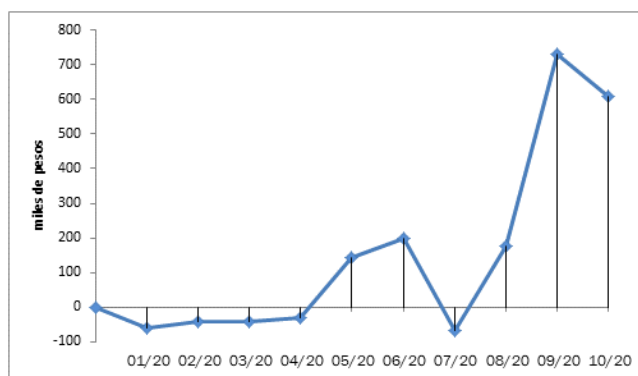
Tabla 2. Saldos de cartera FONCAP

(en miles de \$ corrientes)

MESES	MONTO EN MILES DE \$
dic-19	1.166,5
ene-20	1.108,4
feb-20	1.065,4
mar-20	1.024,2
abr-20	995,2
may-20	1.139,4
jun-20	1.336,5
jul-20	1.269,4
ago-20	1.445,0
sep-20	2.173,6
oct-20	2.781,7

Gráfico 5. Evolución mensual de la originación de cartera

(en miles de \$ corrientes)



Fuente: Elaboración propia en base a información provista por ADVEZ

Dentro de la línea COVID 19 lanzada recientemente por FONCAP, se presentó un proyecto para destinar fondos a la actividad turística, dada la importancia de la actividad en la economía local y que se ha visto muy afectado por la pandemia. El mencionado proyecto se trabajó conjuntamente con la Dirección de Turismo y la Cámara de Turismo local de Villa Elisa. El monto aprobado fue de \$3.000,0 miles, el que se entregara en créditos individuales de hasta \$170,0 mil, otorgados a prestadores de servicios turísticos (complejos de bungalós, hoteles, cabañas y el sector gastronómico). El destino de la financiación puede ser para la adquisición de equipamiento, mejoras edilicias, e inversiones para el cumplimiento de protocolo sanitario. Ya se desembolsó el primer tramo de \$ 1.000,0 miles.

Para la UNTREF ACR UP, la intensa recuperación de las actividades de generación crediticia, por parte de la Asociación, destacan los sólidos fundamentos organizativos y operativos, con que la entidad desempeña sus actividades.

Desempeño Operativo - Gestión de la morosidad.

La institución presenta bajos registros de mora, presentando además nula incobrabilidad sobre la cartera crediticia. Si bien los efectos de la pandemia alteraron circunstancialmente este escenario, como se observa en la Tabla 3, los niveles de morosidad actuales, no representan una amenaza para la actividad de la ADVEZ. Para un mejor cumplimiento y control por parte de ADVEZ, se establecen pautas específicas que enmarcan el sistema de control de cobranzas que incluyen desde llamados telefónicos o nota, hasta en los casos que no se obtiene respuesta la derivación a la asesoría legal de la organización.

UNTREF ACRUP considera que los procedimientos y estructuras administrativas para gestionar la mora, son los adecuados para instituciones de esta clase.

A mediados de marzo 2020, debido a la pandemia y en sintonía con el sector de microcréditos de Argentina, se percibió el fuerte impacto que tuvo sobre los niveles de cobranza y mora. A mayo de 2020 (indicadores contenidos en el Informe Inicial), la mora sobre la cartera total fue del 10,7%, incluyendo incumplimientos de 1 a 29 días (1,0%), de 30 a 90 días (5,9%) y 91 a 180 días (3,8%), con un cumplimiento normal de la cartera del 89,3%. La ADVEZ implementó políticas específicas para el tratamiento de este tema, las cuales dieron los positivos resultados que se registraron hacia finales de agosto (ver Tabla 3).

Esa trayectoria descendente en los niveles de la mora, se intensificó durante los meses de septiembre y octubre donde, acompañando una expansión en la generación de crédito, se produjo una nueva reducción en los niveles comparativos. Es así como la cartera con cumplimiento normal, alcanzó al 96,4%, representando un aumento de 3 puntos porcentuales con relación al registro de finales de agosto. La siguiente Tabla 3 presenta un estado comparativo con relación a los registros presentados en el Informe anterior.

Tabla 3. Evolución comparativa de la mora sobre la cartera total

Periodo de mora	Agosto de 2020	Octubre de 2020
de 1 a 29 dias	0,9%	0,3%
de 30 a 90 dias	2,3%	1,6%
de 91 a 180 dias	2,5%	0,6%
mas de 180 dias	0	1,2%
Total	6,6%	3,6%

Fuente: elaborado con información de ADVEZ

Desempeño Operativo - Liquidez, Endeudamiento y Solvencia.

La información de gestión suministrada por ADVEZ, permite estimar los principales indicadores financieros y económicos. La Tabla 4. presenta un resumen de los principales indicadores. El de liquidez tradicional a octubre de 2020 indica que, por cada peso de pasivo corriente, se tenían \$ 6,80 de activos corrientes para hacer frente a esos compromisos. Si se estresa la liquidez y solo consideramos en los activos corrientes a la disponibilidad de caja e inversiones, cada peso de pasivo corriente estaba cubierto por \$ 4,4.

La Asociación solo registra deudas financieras con el FONCAP, cuyo saldo hacia finales de noviembre alcanzaba a los \$ 3.000,0 miles. Para el cierre del ejercicio a junio de 2020, el registro era de \$2.000,0 miles. Los niveles de endeudamiento y solvencia, en términos comparativos, permanecen para la Institución en niveles altamente sustentables.

Tabla 4. Principales indicadores financieros (a 08/2020 y 10/2020)

Indicadores	08/2020	10/2020
Deuda/Patrimonio Neto	37,7%	32,6%
Deuda/Activo Total	27,4%	24,6%
Deuda FONCAP/Patrimonio Neto	11,8%	10,2%
Liquidez corriente	6,2x	6,8x
Disponibilidad (Caja+Invers.Ctes./Pasivo Cte)	4,5x	4,4x
Liquidez pura (Caja/Pasivo Corriente)	0,92x	0,90x
Solvencia (Activo/Pasivo)	3,7x	4,06x

Fuente: Elaboración propia en base a información de gestión (no auditada) provista por ADVEZ

UNTREF ACR UP entiende que estos indicadores, reflejan una sólida gestión económica y financiera de la Asociación.

Observaciones de impacto macroeconómico y social

La ADVEZ es una institución sin fines de lucro que se dedica a la promoción y el desarrollo socioeconómico del Municipio de Villa Elisa y su zona de influencia en la provincia de Entre Ríos, estimulando aquellos emprendimientos que generen actividades industriales, con eje en el aprovechamiento de los recursos, tanto humanos como materiales existentes en el ámbito de su actuación.

Realiza también actividades de capacitación, acciones dirigidas a los sectores de menores recursos, cooperando además con la acción municipal y la preservación del medio ambiente como con el otorgamiento de créditos para calefones solares (dentro de programa de energías renovables).

La ADVEZ destaca un profundo arraigo en su zona de influencia, sustentada en sus 30 años de actuación y en el reconocimiento y representatividad de su accionar institucional.

Anexo I Estados Contables (en Pesos) Correspondientes al ejercicio concluido el 30 de junio de 2020

Los EECC están expresados en moneda homogénea

	30/06/2020	30/06/2019
Activo Corriente		
Caja y Bancos	4.740.351,26	2.934.495,76
Inversiones CP	13.342.872,50	11.152.154,85
Cuentas por Cobrar	4.278.875,08	5.181.502,83
Otros Activos Corrientes	474.778,60	627.364,30
Total de Activos Corrientes	22.836.877,44	19.895.517,74
Activo No Corriente		
Inversiones LP	150.561,04	214.939,06
Cuentas por Cobrar	1.659.851,98	1.966.037,69
Bienes de Uso	1.962.956,66	2.450.960,68
Otros Activos No Corrientes	23.255.049,87	23.208.392,90
Total de Activos Corrientes	27.028.419,55	27.840.330,33
ACTIVO TOTAL	49.865.296,99	47.735.848,07
Pasivo Corriente		
Deudas Financieras CP	0	0
Remuneraciones y Cargas Sociales	213.343,14	249.259,69
Deudas Fiscales	-	-
Gastos a pagar	15.044,47	20.684,80
Total de Pasivos Corrientes	228.387,61	269.944,49
Pasivo No Corriente		
Deudas Fiscales	0	0
Otros Pasivos No Corrientes	6.843.733,91	6.034.889,01
Total de Pasivos no Corrientes	6.843.733,91	6.034.889,01
PASIVO TOTAL	7.072.121,52	6.304.833,50
PATRIMONIO NETO	42.793.175,47	41.431.014,57

Anexo II Estados de Resultados (en Pesos)

Conceptos	30/06/2020
Ingresos por intereses por créditos	1.306.233,42
Diferencia cambiaria	5.218.212,13
Ingresos Laboratorio	1.392.533,03
Otros Ingresos	4.740.209,57
Ingresos Operativos	12.657.188,15
Gastos de funcionamiento	-5.355.091,19
Amortizaciones de bienes de uso	-50.443,62
Gastos Operativos	-5.405.534,81
Resultado financieros y por tenencia (incluido RECPAM)	-1.912.894,27
	-
RESULTADO DEL EJERCICIO	5.338.759,07

Anexo III Indicadores financieros

Indicadores	30/06/2020	30/6/2019
Deuda / Patrimonio Neto	16,0%	14,6%
Deuda / Activo Total	13,7%	12,6%
Deuda Programas / PN	4,5%	4,8%
Activo Total / Pasivo Total	7,1x	7,6x
Liquidez corriente	99,9x	73,7x
Disponibilidades* / Pasivo cte	79,2x	52,2x
Caja / Pasivo cte	20,8x	10,9x

*caja + inversiones
x = veces

Definición de la calificación

Asociación para el Desarrollo de Villa Elisa y Zona (ADVEZ):“A+(mf)” Perspectiva Estable

Las Instituciones e instrumentos de deuda calificados en “A” nacional, presentan un buen desempeño y muestran una baja vulnerabilidad en su situación económica y financiera con relación a cambios desfavorables en su entorno, comparativamente con otros de similares características. Esta calificación expone una muy buena capacidad de pago de los compromisos asumidos

Las calificaciones podrán ser complementadas por los modificadores “+” o “-“, para determinar una mayor o menor importancia relativa dentro de la correspondiente categoría. El modificador no cambia la definición de la categoría a la cual se lo aplica, y será utilizado entre las categorías “AA” y “CCC.

La perspectiva se asigna a una calificación de largo plazo, como una opinión respecto del comportamiento de ésta en el mediano y largo plazo. Para las categorías CCC o menores, no aplica la perspectiva dado que la probabilidad de incumplimiento para estas categorías es elevada y tienen por definición incorporada la perspectiva negativa. Para la asignación de la perspectiva se consideran los posibles cambios en la economía, el sector y el negocio, la estructura organizacional y cualquier otro factor relevante que pudiera incidir. Las perspectivas no indican necesariamente un futuro cambio en la calificación asignada.

La perspectiva puede ser:

- Positiva: la calificación puede subir
- Estable: la calificación probablemente no cambie
- Negativa: la calificación puede bajar
- En desarrollo: la calificación puede subir, bajar o ser confirmada

Las calificaciones de las Instituciones de Microfinanzas y de sus instrumentos de deuda tendrán un sufijo “(mf)”. En caso de ser calificaciones de operaciones garantizadas dicho sufijo será “(mfg)”

Fuentes de información:

La información recibida de parte de Asociación para el Desarrollo de Villa Elisa y Zona (ADVEZ), resulta adecuada y suficiente para fundamentar la calificación otorgada:

- Estados Contables auditados correspondientes al ejercicio económico jul2019/jun2020.
- Información sobre acciones comerciales suministrada por la ADVEZ.
- Información de gestión (no auditada) presentada por la ADVEZ al FONCAP (desde diciembre de 2019 a octubre de 2020)
- Estatuto de la ADVEZ.
- Información sobre política de cobranza y procedimientos de otorgamientos de crédito provisto por ADVEZ.
- Ordenanza 1.557/10 del HCD del municipio de Villa Elisa, Provincia de Entre Ríos, Argentina
- Sitio institucional de la Asociación: <https://adesarrollo.com.ar/>
- Mapeo de IMF de Argentina. Diciembre 2019 – CONAMI, FONCAP y RADIM.

Manual de Calificación:

Para la realización del presente análisis se utilizó la [Metodología](#) de Calificación de Riesgo de Instituciones de Microfinanzas y de Operaciones de Endeudamiento de Instituciones de Microfinanzas aprobada por la CNV bajo la Resolución CNV 19870/19.

Analistas a cargo:

Juan Manuel Salvatierra, jmsalvatierra@untref.edu.ar

Juan Carlos Esteves, jesteves@untref.edu.ar

Responsable de la función de Relaciones con el Público:

Nora Ramos, nramos@untref.edu.ar

Fecha de la calificación: 18 de diciembre de 2020